СОГЛАСОВАНО

Начальник отдела образования
администрации Колпинского района
Санкт-Петербурга
Руководитель органа управления образованием

_____ Н. Л. Грачева
(подпись) *(Ф.И.О.)*

«___» _____ 2022 г.

УТВЕРЖДАЮ

Заведующий ГБДОУ № 56
Руководитель образовательной организации

_____ Н.А. Соловьева
(подпись) *(Ф.И.О.)*

«14» июля 2022 г.

СОГЛАСОВАНО

Начальник отдела ГИБДД ОМВД
России по Колпинскому району
г. Санкт-Петербурга
Руководитель органа управления ГИБДД

_____ А.С. Евфорицкий
(подпись) *(Ф.И.О.)*

«03» 08 2022 г.

ЗАВЕРЕНО ЦИФРОВОЙ ПОДПИСЬЮ
Государственное бюджетное дошкольное образовательное учреждение
детский сад № 56 комбинированного вида
Колпинского района Санкт-Петербурга

ПАСПОРТ

дорожной безопасности образовательной организации
Государственного бюджетного дошкольного образовательного учреждения
детский сад № 56 комбинированного вида Колпинского района
Санкт-Петербурга

2022 год

Содержание

№	Наименование раздела	стр.
	Пояснительная записка	3
	Общие сведения	3
I	План-схемы образовательной организации (сокращение – ОО).	6
1	Район расположения ОО, пути движения транспортных средств и детей (обучающихся)	6
2	Организация дорожного движения в непосредственной близости от ОО с размещением соответствующих технических средств организации дорожного движения, маршруты движения детей и расположение парковочных мест	8
3	Маршруты движения организованных групп детей от ОО к стадиону, кинотеатру, домам культуры и ДТДиМ	10
4	Пути движения транспортных средств к местам разгрузки/погрузки и рекомендуемые безопасные пути передвижения детей по территории ОО	13
II	Информация об обеспечении безопасности перевозок детей специальным транспортным средство (автобусом)	15
III	Приложения	16

Пояснительная записка

Паспорт дорожной безопасности ГБДОУ № 56 (далее – Паспорт) предназначен для отображения информации об образовательном учреждении (далее – ДОУ) с точки зрения обеспечения безопасности детей на этапах их перемещения «дом – ДОУ – дом», для использования воспитателями педагогами и сотрудниками Госавтоинспекции в работе по разъяснению безопасного передвижения и поведения детей на улично-дорожной сети вблизи ДОУ и на маршруте «ДОУ – дом», для подготовки мероприятий по предупреждению детского дорожно-транспортного травматизма. Паспорт ведется ответственным работником дошкольного образовательного учреждения. Паспорт корректируется ежегодно перед началом учебного года.

Вопрос организации работы по профилактике детского дорожно-транспортного травматизма на сегодняшний день остаётся одним из самых важных. Это обусловлено трагической статистикой. Необходимо осознавать, что количество несчастных случаев на дороге в нашей стране во много раз превышает показатели развитых стран. А анализ статистических данных о состоянии детского дорожно-транспортного травматизма показал необходимость акцентирования внимания всего педагогического коллектива на такой приоритетной задаче, как охрана жизни и здоровья детей. Решение этой задачи предполагает формирование у обучающихся устойчивых навыков безопасного поведения на улицах и дорогах с помощью изучения Правил дорожного движения и их практической отработки в повседневной деятельности. Работа по профилактике дорожно-транспортного травматизма в ГБДОУ строится согласно утверждённому плану на год. Занятия по правилам дорожного движения проводятся с детьми старшей и подготовительной подгруппы не менее одного раза в месяц, включая темы по безопасности дорожного движения. На протяжении года ведётся информационно-разъяснительная работа с родителями, примером этому могут быть проведённые родительские собрания «Безопасный маршрут дошкольника», «Дорога в детский сад и домой», «Вы, ребёнок, транспорт и дорога». Организация экскурсий «Моя дорога в детский сад», отработка безопасного маршрута «Дом-Детский сад-Дом». Викторина по ПДД «Дорожные знаки», «Горят светофоры». Организация подвижных игр по ПДД с воспитанниками детского сада.

Общие сведения

Полное наименование: Государственное бюджетное дошкольное образовательное учреждение детский сад № 56 комбинированного вида Колпинского района Санкт-Петербурга

Краткое наименование: ГБДОУ детский сад № 56 комбинированного вида Колпинского района СПб

Тип образовательной организации: Дошкольная

Юридический адрес: 196643, г. Санкт - Петербург, п. Понтонный, ул. Южная, дом 9, лит. А.

Фактический адрес: 196643, г. Санкт - Петербург, п. Понтонный, ул. Южная, дом 9, лит. А.

Администрация ДОУ:

Должность	ФИО	Телефон
Заведующий ДОУ	Соловьева Наталья Александровна	462-56-41
Заместитель заведующего по учебно - воспитательной работе	Ковалёва Светлана Николаевна	462-56-41
Старший воспитатель	Евтюхова Светлана Борисовна	462-17-34
Ответственный работник по профилактике детского дорожно-транспортного травматизма и руководитель отряда ЮИД	Ковалёва Светлана Николаевна Евтюхова Светлана Борисовна	462-56-41 462-17-34

Ответственные работники управляющих организаций:

Организация	Должность	ФИО	Телефон
Ответственные работники муниципального органа образования, должность			
Ответственные от Госавтоинспекции	Гл. инспектор (по пропаганде БДД) ОГИБДД ОМВД России по Колпинскому району г.Санкт-Петербурга	Леонтиева Мария Владимировна	573-05-84
	Инспектор (по пропаганде БДД) ОГИБДД ОМВД России по Колпинскому району г.Санкт-Петербурга	Шукшина Елена Сергеевна	
Руководитель или ответственный работник дорожно-эксплуатационной организации, осуществляющей содержание улично-дорожной сети	Генеральный директор ОАО «Автодор Санкт-Петербург	Исаев Андрей Борисович	465-00-00
Руководитель или ответственный работник дорожно-эксплуатационной организации, осуществ-	Директор Санкт-Петербургского государственного казенного учреждения	Мушта Валерий Николаевич	241-25-73

ляющей содержание технических средств организации дорожного	«Дирекция по организации дорожного движения Санкт-Петербурга»		

Количество обучающихся в ДОУ: 285 человек

Наличие уголка по БДД: в фойе 1 этажа

Наличие класса по БДД: в каждой группе ДОУ (15 групп)

Наличие мест при ОО для велосипедов: не имеется

Наличие автогородка (площадки) по БДД: не имеется

Наличие автобуса в ОО: не имеется

Владелец автобуса: не имеется

Время занятий в ОО:

1-я смена	с 9.00	до 11.00
2-я смена	с 15.00	по 19.00
Внеклассные занятия	с ___-_____	по ___-_____

Номера телефонов служб экстренной помощи:

Единый номер вызова экстренных оперативных служб с мобильного телефона	112
Единый номер пожарных и спасателей	01 / 461-65-53
Полиция	02 / 461-02-02
Скорая помощь	03 / 469-36-65
Аварийная газовая служба	04 / 461-70-93
Отдел ГИБДД	469-31-14
Диспетчерская служба Дирекции по организации дорожного движения	576-01-91
Дежурная служба Администрации Колпинского района	576-96-00
Управление по делам ГО и ЧС	461-41-85
Аварийная служба	461-80-20

I. План-схемы ГБДОУ детский сад №56

1. Район расположения ОО, пути движения транспортных средств и детей (обучающихся) п. Понтонный, ул. Южная, д. 9, лит. А

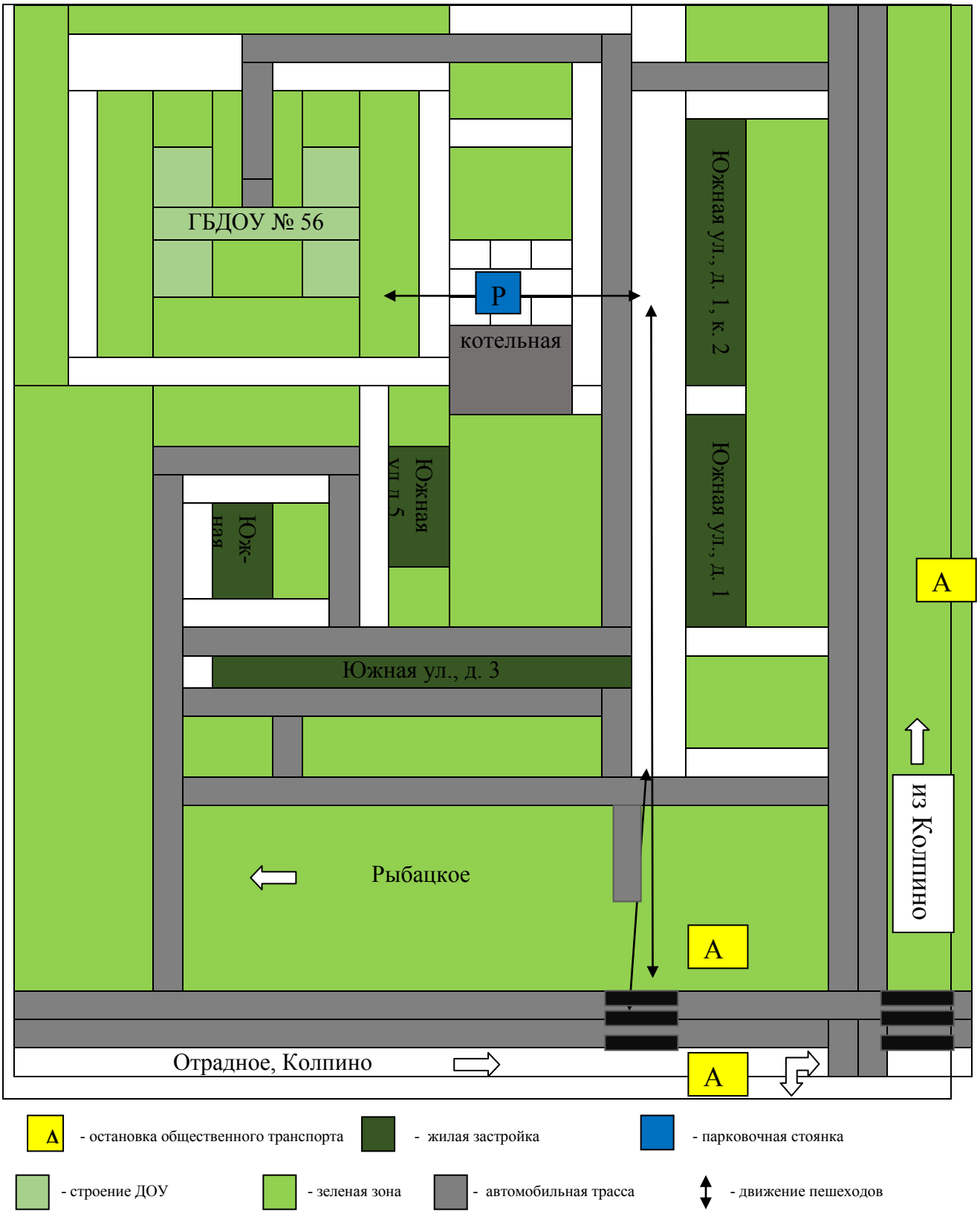

1.2. Схема организации дорожного движения в непосредственной близости от образовательного учреждения с размещением соответствующих технических средств, маршруты движения детей и расположение парковочных мест

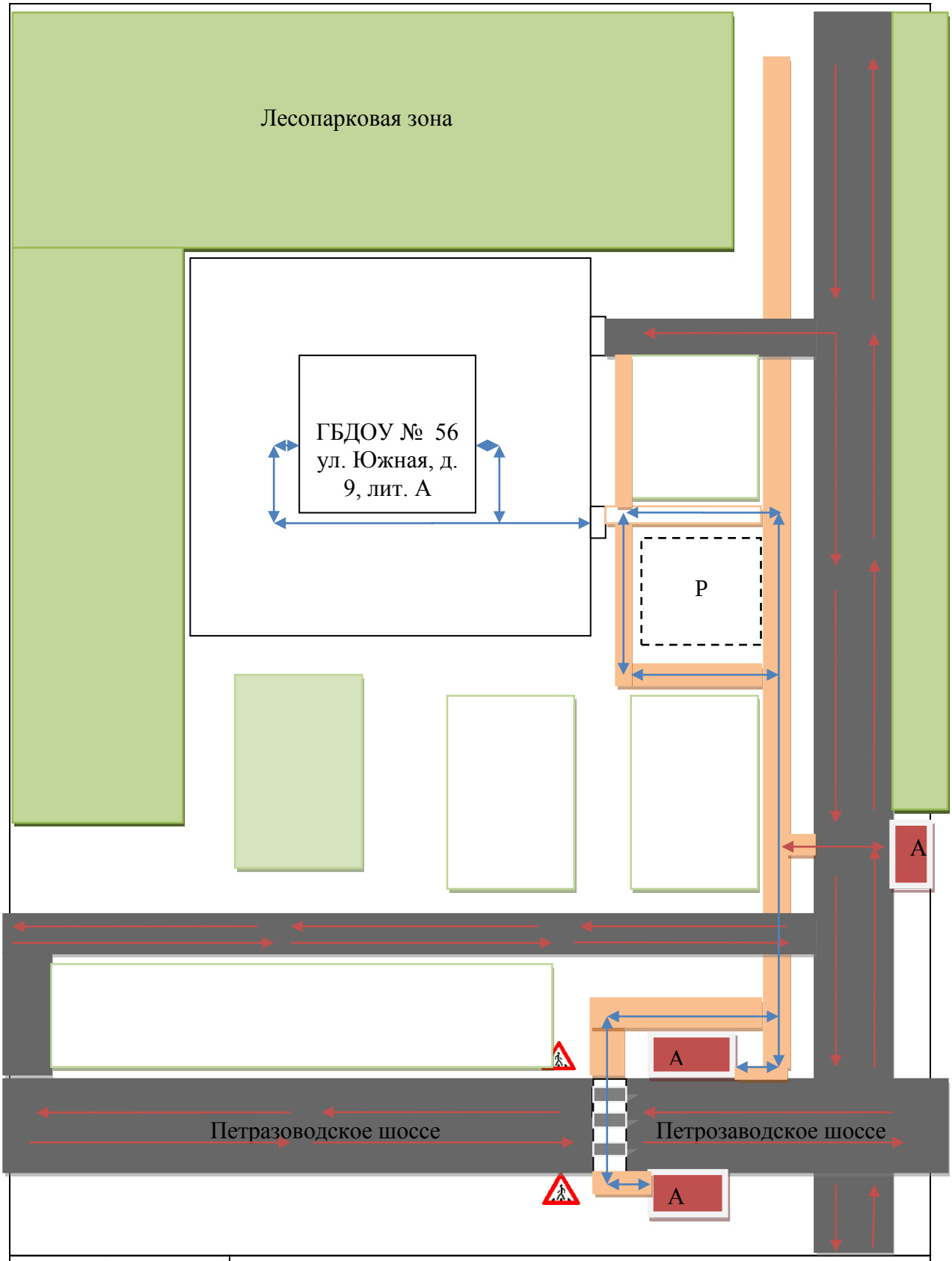

	Направление движения транспортных средств
	Направление движения детей от транспортных остановок до ДОУ и обратно

1.3. Маршруты движения пеших организованных групп детей ОО (стадион, парк, спортивно-оздоровительный комплекс и др.)[1]

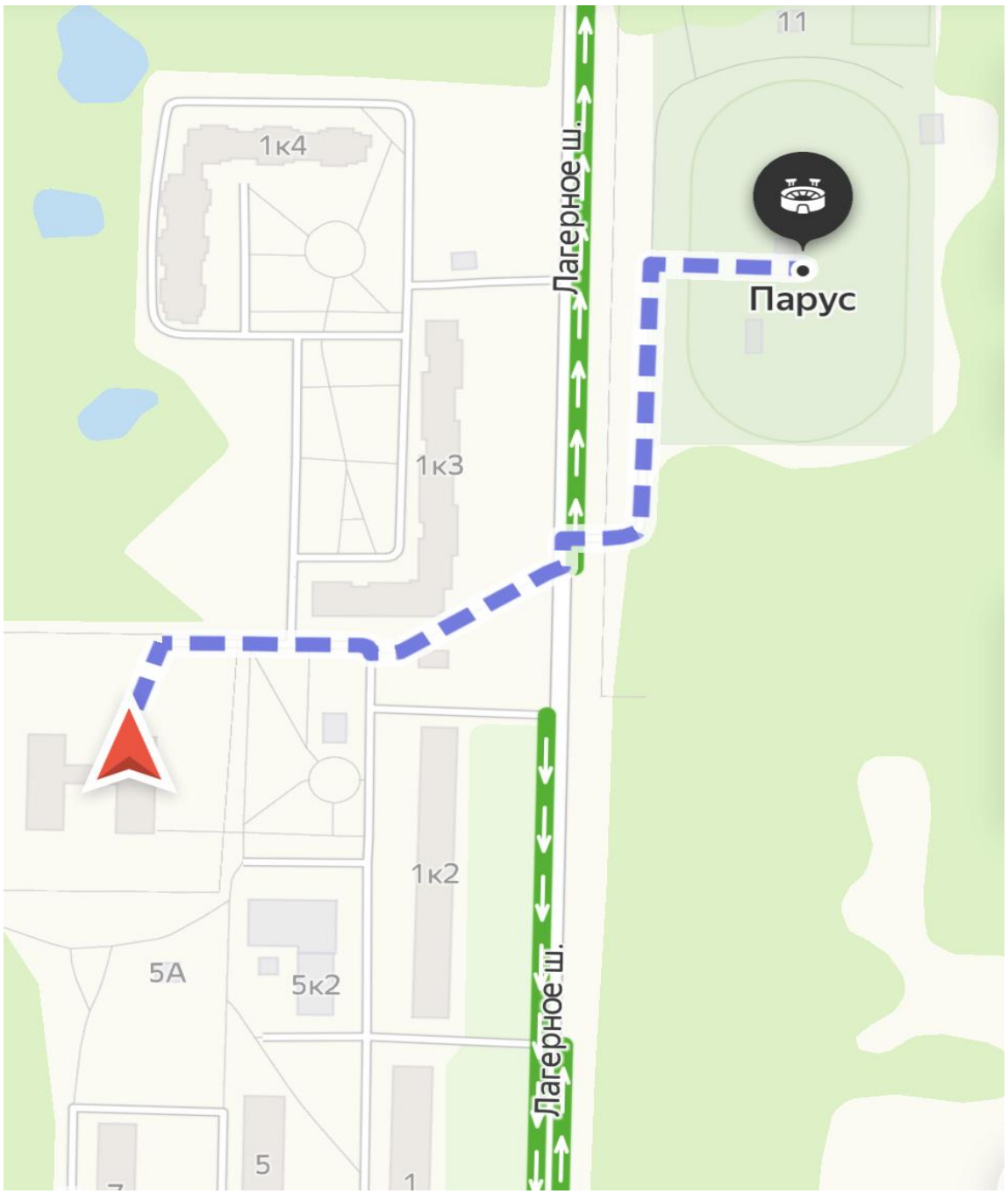

[1] Моделирующая программа размещена по адресу: http://passportbdd.ru/, режим доступа – свободный

1.4. Пути движения транспортных средств к местам разгрузки/погрузки и рекомендуемые пути передвижения детей по территории образовательного учреждения

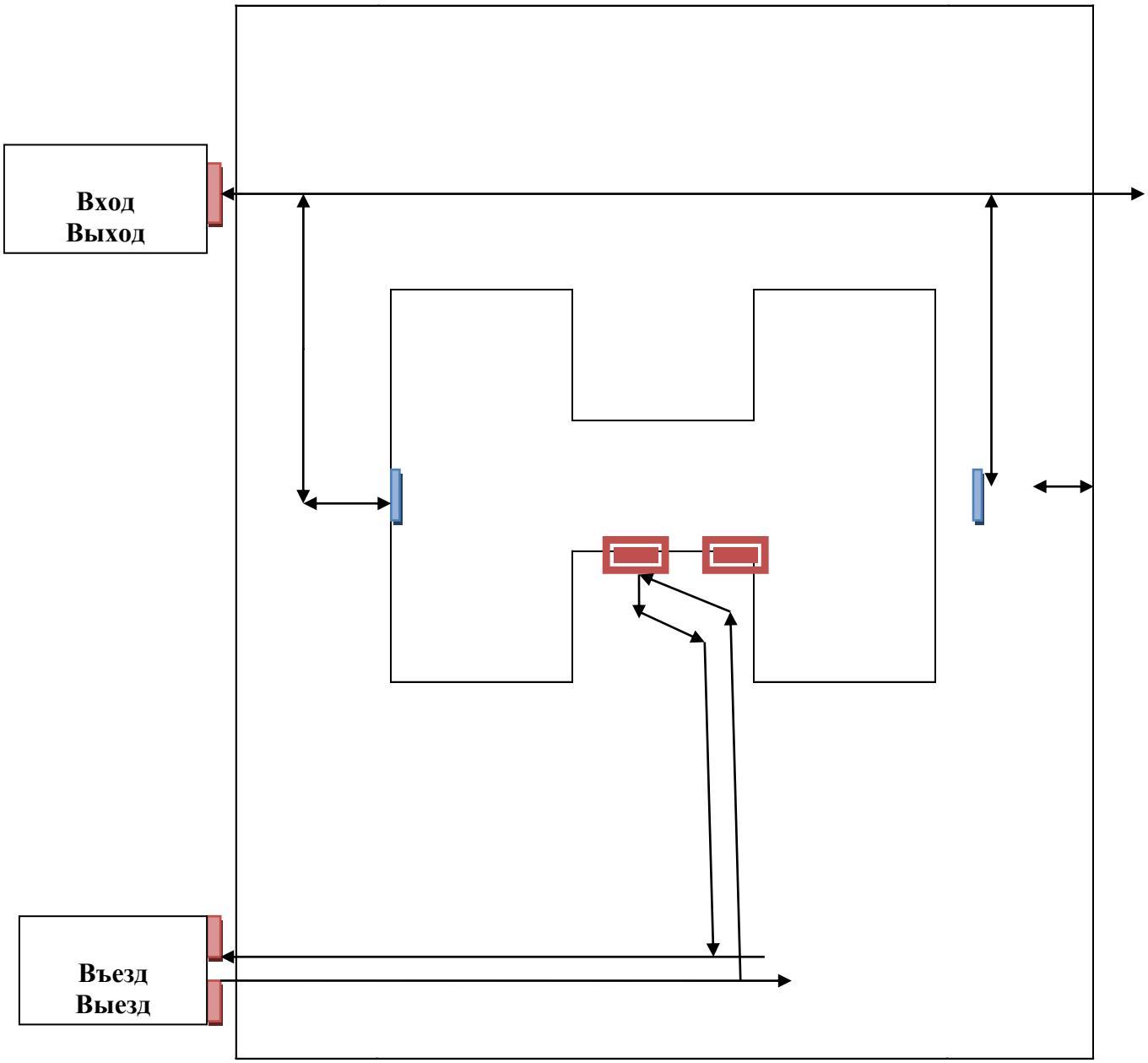

	Движение грузовых транспортных средств по территории образовательного учреждения
	Движение детей и подростков на территории образовательного учреждения
	Место разгрузки/погрузки

План-схемы ГБДОУ детский сад № 56 (филиал)

1. Район расположения ОО, пути движения транспортных средств и детей (обучающихся)

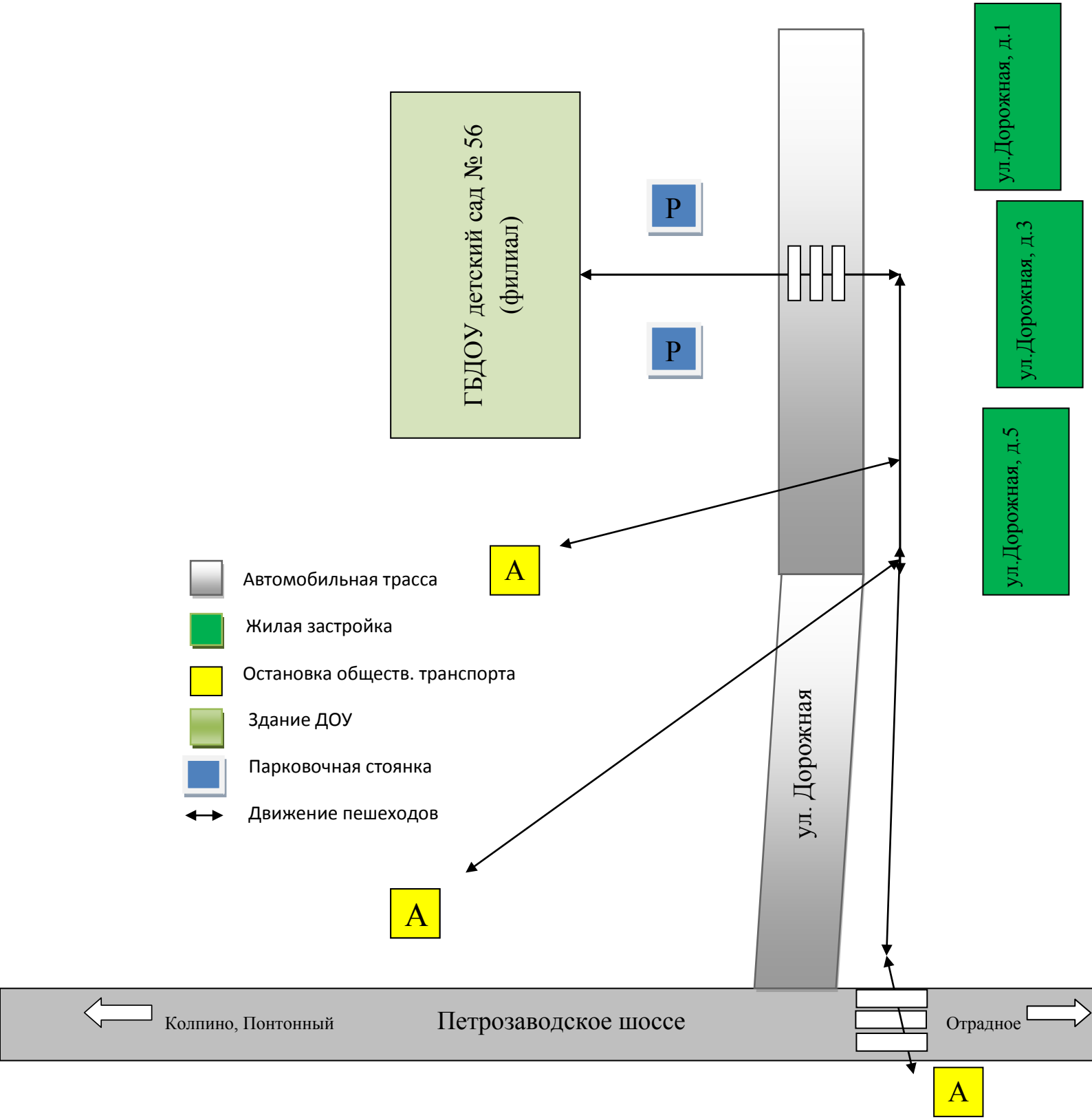

1.2. Схема организации дорожного движения в непосредственной близости от образовательного учреждения с размещением соответствующих технических средств, маршруты движения детей и расположение парковочных мест

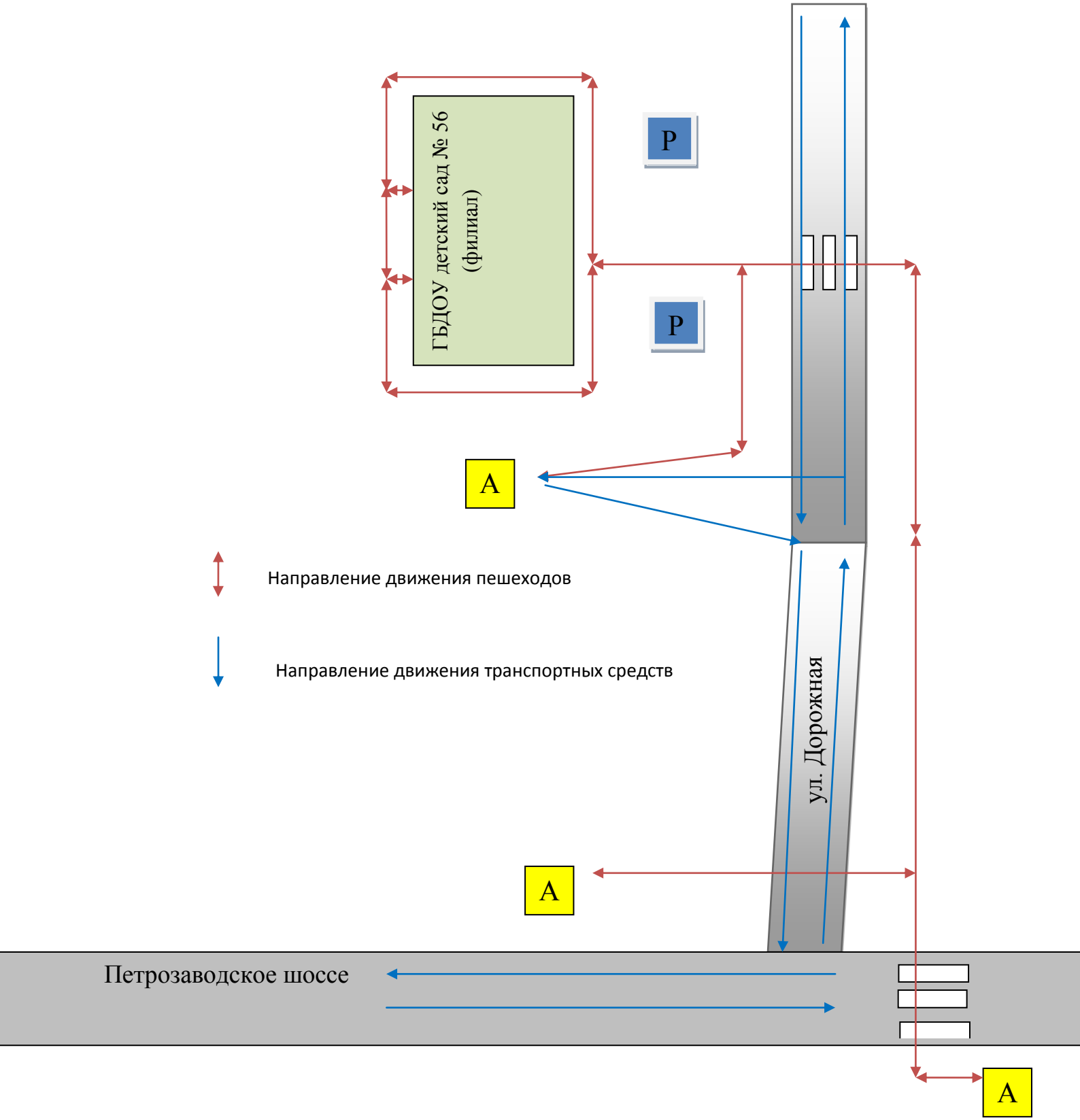

1.3. Маршруты движения пеших организованных групп детей на стадион, в библиотеку

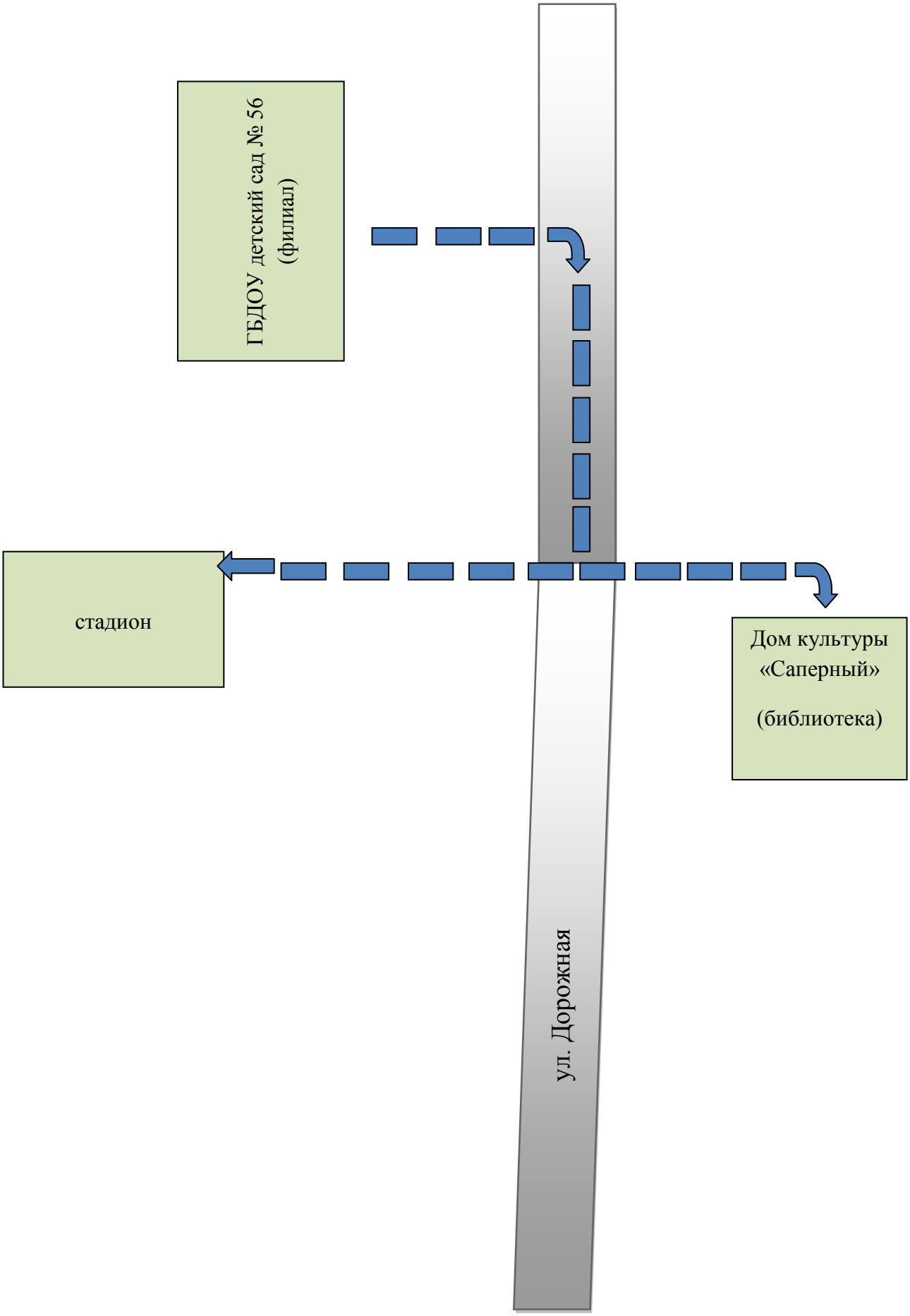

Маршруты движения пеших организованных групп детей на стадион, в библиотеку

1.4. Пути движения транспортных средств к местам разгрузки и вывоза мусора и рекомендуемые пути передвижения детей по территории

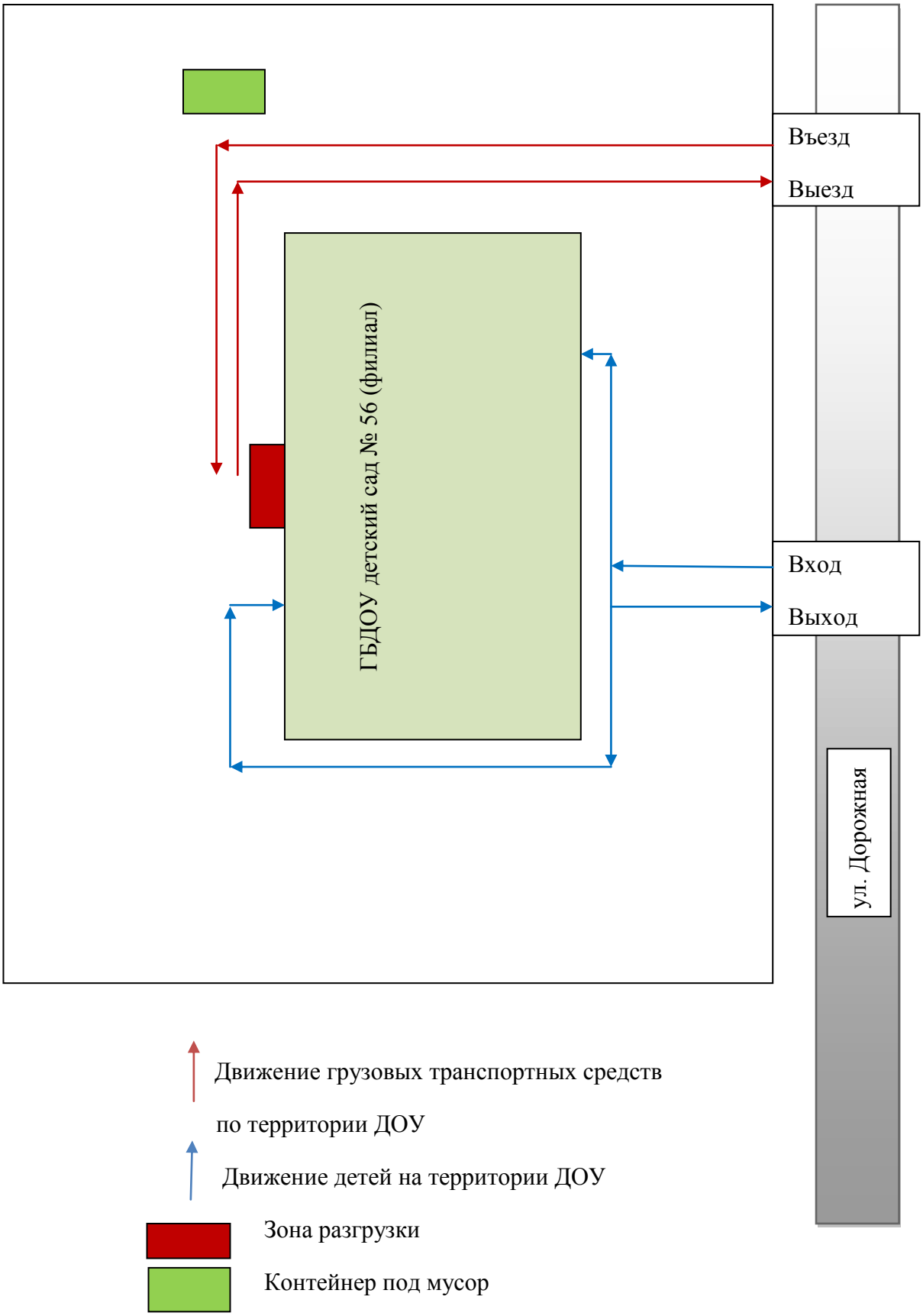

II. Информация об обеспечении безопасности перевозок детей специальным транспортным средством (автобусом).

На балансе ГБДОУ детский сад № 56 Санкт-Петербурга автотранспортное средство не состоит (автобус)

Приложение №1

Сведения об изменениях, внесенных в паспорт дорожной безопасности ГБДОУ детский сад № 56 комбинированного вида Колпинского района Санкт-Петербурга

№	Изменения
1.	Замена Ф.И.О. начальника отдела образования
2.	
3.	

Приложение №2

Предложения и замечания контролирующих органов

Дата	Должность	ФИО	Содержание

Приложение №3

План работы ГБДОУ детский сад № 56 комбинированного вида Колпинского района Санкт-Петербурга по профилактике детского дорожно-транспортного травматизма
на 2022-2023

Цель: Совершенствование системы работы по пропаганде безопасного образа жизни в сфере дорожного движения среди детей, педагогов и родителей. Создание условий и внедрение современных инновационных образовательных технологий, способствующих более успешному ознакомлению дошкольников с правилами дорожного движения.

Задачи:

- ✓ Формирование и развитие у детей навыков безопасного поведения на улицах и дорогах на основе приобретения опыта во время проведения организационных разнообразных видов деятельности, положительного примера взрослых;
- ✓ Повышение качества дошкольного образования по ПДДТТ и профессионального мастерства педагогов;
- ✓ Изменение модели взаимодействия педагога с детьми путем интеграции инновационных педагогических технологий и совместной образовательной деятельности, а также в разнообразных видах детской деятельности;
- ✓ Создание функциональной системы работы по профилактике ДДТТ среди родителей (законных представителей);
- ✓ Расширение границ взаимодействия с СОШ № 520, ДК «Нева», районной библиотекой, ОГИБДД и др. организациями в целях профилактики детского дорожно-транспортного травматизма.

1. МЕРОПРИЯТИЯ С КАДРАМИ

Содержание работы	IX	X	XI	XII	I	II	III	IV	V	VI	VII	VIII	ответственные
Ознакомление с нормативными документами. Инструктаж для воспитателей по предупреждению детского дорожно-транспортного травматизма													Заместитель заведующего по УВР, старший воспитатель
Обновить разметку, оборудование													Зам. зав. по АХЧ
Подбор и выставка литературы по ПДД (повышение квалификации и самообразования педагогов, создание методической копилки материалов)													Заместитель заведующего по УВР, старший воспитатель
Обновление уголков безопасности в раздевалках													Воспитатели
Обновить и дополнить сюжетно-ролевые игры по ДД													Воспитатели групп
Консультация «Содержание работы с детьми по предупреждению дорожно-транспортного травматизма в разных возрастных группах»													Ст. воспитатель
Консультация «Новые формы и методы работы с детьми по предупреждению ДДТТ»													Воспитатели
Консультация для педагогов «Оказание первой помощи в случае													Старшая медсестра

травматизма»													
Консультация «Что нужно знать родителям о правилах дорожного движения»													Воспитатели
Круглый стол «Использование игровых технологий в обучении детей правилам безопасного поведения на дороге»													Ст. воспитатель
Консультация «Внимание: весна!» - правила проведения прогулки в гололед, во время таяния снега													Воспитатели
Просмотр НОД по знакомству детей с ПДД													Ст. воспитатель
Подготовка и проведение развлечений по ознакомлению с правилами дорожного движения													Муз. руководитель Инструктор по физо Воспитатели
Мероприятия с приглашением инспектора ГИБДД													Заместитель заведующего по УВР, старший воспитатель
«Всероссийский конкурс «Безопасная дорога детям»													Заместитель заведующего по УВР, старший воспитатель, Ответственный за работу по ПДДТТ в ОУ
Проведение конкурса детского творчества в ГБДОУ в рамах районного «Дорога и мы»													Заместитель заведующего по УВР, старший воспитатель
Районный этап конкурса детского творчества «Дорога и мы» Городской этап конкурса «Дорога и													Заместитель заведующего по УВР, старший воспитатель, Ответственный за работу по

мы»													ПДДТТ в ОУ
Районный конкурс методических материалов (среди педагогов) по предупреждению ДДТТ.													Заместитель заведующего по УВР, старший воспитатель, Ответственный за работу по ПДДТТ в ОУ
Единый День детской дорожной безопасности													Ответственный за работу по ПДДТТ в ОУ
Контроль организации работы воспитателей по профилактике детского дорожного травматизма													Заместитель заведующего по УВР, старший воспитатель

2. МЕРОПРИЯТИЯ С ДЕТЬМИ

Содержание работы	ответственные
Экскурсии и целевые прогулки: Наблюдение за движением пешеходов Наблюдение за движением транспорта Наблюдение за работой светофора Рассматривание видов транспорта Прогулка к пешеходному переходу Знакомство с улицей Наблюдение за движением транспорта Знаки на дороге – место установки, назначение	Воспитатели младших, средних, старших, подготовительных групп
Беседы: Что ты знаешь об улице? Мы пешеходы - места движения пешеходов, их название, назначение	Воспитатели младших, средних, старших, подготовительных групп

Правила поведения на дороге Машины на улицах города – виды транспорта Что можно и что нельзя Помощники на дороге – знаки, светофор, регулировщик Будь внимателен! Транспорт в городе: места и правила парковки, пешеходные зоны, ограничивающие знаки	
Сюжетно-ролевые игры: «Путешествие по улицам города», «Улица и пешеходы», «Светофор», «Путешествие с Незнайкой», «Поездка на автомобиле», «Автопарковка», «Станция технического обслуживания», «Автомастерская»	Воспитатели младших, средних, старших, подготовительных групп
Дидактические игры: «Наша улица», «Светофор» «Поставь дорожный знак», «Теремок», «Угадай, какой знак», «Улица города», «Заяц и перекресток», «Что для чего?», «Дорожные знаки: запрещающие и разрешающие», «Желтый, красный, зеленый», «Чего не хватает?», «Собери автомобиль», «Отвечай быстро»	Воспитатели младших, средних, старших, подготовительных групп
Подвижные игры: «Воробышки и автомобиль», «Будь внимательным», «Разноцветные автомобили», «Мы едем, едем, едем …», «Стоп!», «Разноцветные дорожки», «Чья команда скорее соберется», «Велогонки», «Лошадки»,	Воспитатели младших, средних, старших, подготовительных групп

«Горелки», «Найди свой цвет»	
Художественная литература для чтения и заучивания: С. Михалков «Моя улица», «Велосипедист», «Скверная история»; С. Маршак «Милиционер», «Мяч»; В. Головко «Правила движения»; С Яковлев «Советы доктора Айболита»; О. Бедерев «Если бы…»; А. Северный «Светофор»; В. Семернин «Запрещается - разрешается»	Воспитатели младших, средних, старших, подготовительных групп
Развлечения: Зеленый огонек (досуг) Учите правила дорожного движения (досуг) Петрушка на улице (досуг) Путешествие в страну Дорожных знаков (досуг) Уважайте светофор (кукольный спектакль) На лесном перекрестке (инсценировка)	Воспитатели ст. групп Воспитатели ср. групп Воспитатели мл. групп Воспитатели под. групп Муз. руководители Инструктор по ФИЗО

3. МЕРОПРИЯТИЯ С РОДИТЕЛЯМИ

Содержание работы	IX	X	XI	XII	I	II	III	IV	V	VI	VII	VIII	ответственные
Проведение родительских собраний (Совета родителей) с рассмотрением вопросов: • схема безопасного маршрута к ГБДОУ • необходимость применения													Заведующий ДОУ, Заместитель заведующего по УВР, Старший воспитатель

детских удерживающих устройств в автомобилях													
Консультации для родителей по предупреждению детского дорожно – транспортного травматизма. Издание буклетов, газет и памяток для родителей с рекомендациями по обучению ребёнка ПДД. Ознакомление с последними сводками по ДТП													Воспитатели групп
Привлечение родителей к участию в Акциях по БДД, проводимых в ДОУ	В течение года												Воспитатели групп
Информационный стенд: Безопасность твоего ребенка в твоих руках Памятка взрослым по ознакомлению детей с Правилами дорожного движения Дисциплина на улице – залог безопасности пешеходов Что нужно знать будущим школьникам о правилах дорожного движения													Зам. зав. по УВР Воспитатели подготовительных групп
Оформление стендов (папок-передвижек) в группах по правилам дорожного движения													Воспитатели
Опрос, анкетирование родителей													Заместитель заведующего по

													УВР, Старший воспитатель
Маршруты выходного дня	В течение года												Зам. зав. по УВР Воспитатели подготовительных групп

4. РАБОТА С СОЦИУМОМ

Содержание работы	**IX**	**X**	**XI**	**XII**	**I**	**II**	**III**	**IV**	**V**	**VI**	**VII**	**VIII**	**ответственные**
Спектакли, сказки, и другие мероприятия проводимые учащимися ГБОУ СОШ № 520, ДК «Нева», районная библиотека													Заведующий, Заместитель заведующего по УВР, Старший воспитатель, ответственный по ОТ, воспитатели групп

\

Приложение №4

Информация об оснащенности учебного процесса для организации работы с детьми по ПДДТТ в ГБДОУ детский сад № 56 комбинированного вида Колпинского района Санкт-Петербурга

Художественная литература:

1. Серия книг со стихами «По улицам города», М. Приходькина, 2003г.,
2. С. Волков «Про правила дорожного движения», 2003г.
3. Н.Томилина «Поехали», 2002г.
4. М.Дружинина «Кто летит на красный свет», 2002 г.
5.С. Еремеев «Правила движения», 2002г.
6.А.А. Тюняев «Правила дорожного движения», 2000г.
7. Н. Мигунова «Светофор», 2003г.

Методическая литература:

1. Н.Н.Авдеева, О.Л. Князева, Р.Б. Стёркина «Основы безопасности детей дошкольного возраста», 1998г.
2. О.А. Скоролупова, занятия с детьми старшего дошкольного возраста «Правила и безопасность дорожного движения», 2005г.
3.Ф.С. Майорова «Изучаем дорожную азбуку», перспективное планирование, 2003г.
4. Е.А.Козловская, С.А. Козловский «Дорожная безопасность», 2002г.
5.Э.Я. Степаненкова, М.Ф. Филенко «Дошкольникам о Правилах дорожного движения», 1980г.
6.Т.Ф. Саулина «Три сигнала светофора», дидактические игры и развлечения, 1989г.
7. Н.И. Колчанов «Дорога, ребенок, безопасность», 2004г.

Наглядные пособия:

1. Учебная книжка-тетрадь «Твоя безопасность. Как себя вести дома и на улице», 2001г.
2.Серия учебных книжек-тетрадей «Дорожная безопасность», 2004г.
3. Серия Учебных книжек-тетрадей «Красный, желтый, зеленый», 1999г.
4. Учебная книжка-тетрадь «Дети и дорога», 2001г.
5. Серия картин «Автомобильный транспорт»
6. Серия картин «Мультивизор СВЕТОФОР», 1986г.
7. Серия плакатов «Дорожные знаки», 1986г.
8. Серия плакатов «Правила безопасности движения», 1989г.
9. Серия плакатов «Детям о правилах дорожного движения», 2002г.
10. Серия игрушек «Грузовой транспорт», «Легковой транспорт», «Воздушный транспорт», «Спецтранспорт»
11. Переносные дорожные знаки, светофор

Дидактические настольно-печатные игры:

1. «Учим дорожные знаки», 2003г.

2. «Говорящие знаки», 1987г.
3. «Прогулка по городу», 2002г.
4. «Большая прогулка», 2005г.
5. «Дорожные знаки», 2011г.
6. «Собери машину», 2009г.
7. «Угадай, какой знак», 2010г.
8. «Светофор», 2005г.
9. Шапочки для игр «Дорожные знаки»

Приложение №5

Природно-климатические условия и их влияние на безопасность движения.

В непогоду привычная обстановка на дорогах меняется как для водителей транспортных средств, так и для участников пешеходного движения. Автомобилист может просто не заметить человека на дороге или увидеть его слишком поздно. К тому же, при использовании пешеходами зонта или капюшона закрывается обзор дороги, вследствие чего автомобиль может быть не замечен. Описание климатических условий по сезонам (пример):

• **Зима** умеренно холодная, с преобладанием облачной погоды. Температура воздуха держится в пределах -5-13 градусов С°, в отдельные периоды понижаясь до -25 - 30 градусов С°. Зачастую темнеет раньше, чем заканчиваются занятия, кружки по всем зданиям ОО. В этот период необходимо раздать обучающимся в школах и воспитанникам дошкольных отделений (их родителям) светоотражающие элементы на верхнюю одежду или ранцы, провести инструктаж по технике безопасности для родителей и детей. Ежемесячно бывают кратковременные оттепели. Осадки выпадают преимущественно в виде снега; во время оттепели - в виде мокрого снега или снега с дождем, в результате чего на дорогах образуется гололед. Переходить улицу в условиях возникновения первого гололеда по дороге от дома к ОО и обратно нужно вдвойне осторожно. Грунт к концу зимы промерзает на глубину до 1 м. Снежный покров сходит к концу марта месяца. При ходьбе пешеходам необходимо быть максимально аккуратными, концентрируя внимания на скользкую поверхность дороги.

В зимнее время необходимы следующие меры по организации безопасного пешеходного движения участников образовательного процесса:

- Очистка дорог, пешеходных переходов от снега и рациональное складирование его на пути к зданиям ОО.
- Предупреждение обледенения дороги, борьба со скользким покрытие дорог.
- Применение дополнительных средств информации для зрительного ориентира пешеходов и водителей (светоотражающие фликеры, браслеты, значки и наклейки для воспитанников и учеников ОО).

• **Весна** прохладная с неустойчивой погодой. Нередки возвраты холодов, во время которых ночная температура опускается ниже 0 градусов С°. Осадки выпадают преимущественно в виде дождей, местами возможны снегопады. В весеннее время так же можно наблюдать утренние туманы. В последние годы отмечаются жаркие майские дни с температурой воздух, превышающей 25 градусов С°. В теплую, сухую весеннюю погоду многие воспитанники добираются до ДОУ на самокатах и других средствах дорожного передвижения. Быстро и удобно не будет безопасным без соблюдения правил поведения на улице, по дороге в ДОУ.

В весенний период необходимы следующие меры по организации безопасного пешеходного движения участников образовательного процесса:

- НОД на тему: «Соблюдение ПДД в весенний период. По дороге в ДОУ»;

- консультация для родителей: «Ребёнок и самокат. Правила поведения на дорогах города»;

- **Лето** умеренно теплое. Характерны кратковременные ливни, иногда с грозами. Затяжные моросящие дожди бывают редко. Июнь – август – время отпусков – период повышенной опасности на дорогах. Организация профилактических мероприятий по плану ДОУ.
- **Осень**: в сентябре погода обычно сравнительно теплая и малооблачная; в октябре – прохладная, с преобладанием пасмурной погоды; в ноябре наступает резкое похолодание. Осадки выпадают преимущественно в виде дождей. Несколько осенних дней бывают с туманами. Возникает плохая видимость на дорогах. Пешеходам надо быть особенно внимательными в пасмурные дни.